

Fjernvarme Fyn

Wichtige Informationen zum Thema
Sicherheit, Arbeits- und umweltschutz



Kontaktperson

Name: _____

Mobiltelefonnr.: _____

Version 25 - Marts 2025

Telefonnummern für den Kontrollraum

Allgemeine Anfragen: +45 65 68 46 20

Notrufnummer (nur für Notfälle): +45 65 68 46 10

Inhalt

Fjernvarme Fyn ist ein Energieunternehmen, das Wärme und Strom erzeugt.

Wir achten auf unsere gemeinsame Umwelt sowie auf den Arbeitsschutz und gute Arbeitsbedingungen für unsere eigenen sowie externen Mitarbeiter, die Arbeiten an unserem Standort durchführen.

In diesem Folder erfahren Sie, was für unsere gegenseitige Sicherheit, die Arbeit, den Arbeitsplatz und die Umwelt zu beachten ist.

Viel Vergnügen beim Lesen!

“Fjernvarme Fyn hält den Umwelt- und Arbeitsschutz hoch. Unser Fokus liegt auf Mensch und Umwelt.

Unseren Beschäftigten sichere Arbeitsbedingungen zu bieten und ein umweltfreundliches Unternehmen zu sein, ist Teil unserer Vision”

*Direktor,
Louise Saabye Høst*

“Wir arbeiten beständig am Arbeitsschutz und der Reduzierung potenzieller Gefahren. Zum Schutz unserer Mitarbeiter und Externen”

*Teamleiter der Arbeitsumgebung,
Kim Leth Andersen*

Zutritt zur Werksanlage

Um Zugang zu den Standorten von Fjernvarme Fyn zu erhalten, benötigen Sie eine Zugangskarte, die sichtbar getragen werden muss. Die Zugangskarte wird von Ihrem Ansprechpartner bestellt und an der Rezeption in der Havnegade 120 ausgehändigt. Zur Ausgabe müssen Sie einen nationalen Lichtbildausweis (Reisepass, Führerschein) vorlegen.

An den Adressen von Fjernvarme Fyn müssen Sie immer Ihre Zugangskarte, Ihr Telefon und Ihren persönlichen Lichtbildausweis mit sich führen. Diese Artikel werden gelegentlich beprobt.

Ihr Ansprechpartner (oder ein anderer Mitarbeiter von Fjernvarme Fyn) wird Sie über Sicherheit und Verkehr vor Ort informieren. Dies gilt auch für Ihr Verhalten bei der Evakuierung. Diese Sicherheitsunterweisung ist für alle verpflichtend.

Als Gast (mit roter Zugangskarte) müssen Sie sich in der Nähe Ihrer Kontaktperson aufhalten.

Wenn Sie Handwerker sind (mit einer weißen Zutrittskarte), dürfen Sie sich unbegleitet in dem Bereich bewegen, in dem Sie Ihren Arbeitsauftrag haben.

Ein Verstoß gegen diese Richtlinien kann einen Ausschluss zur Folge haben.

Sicherheits-, Arbeits und Umweltschutzregeln

Die Anweisungen von Fjernvarme Fyn sind zu befolgen. Wenn Sie sich unsicher sind: Fragen Sie Ihren Vorgesetzten oder Ihre Ansprechpartner.

Hafensicherheit

Zum Hafengebiet haben Sie nur Zutritt, wenn Sie dort Arbeiten ausführen müssen.

Aufenthalt auf dem Werksgelände und persönliche Schutzausrüstung

Grundsätzlich müssen Sie auf der Havnegade 120 immer Schutzausrüstung tragen. Dies gilt mindestens für einen Schutzhelm, eine Schutzbrille, Sicherheitsschuhe und lange Hosen.

Es gibt jedoch eine Reihe von Ausnahmen. Sie können sie unten sehen.

Schutzausrüstungsfreie Bereiche und Wege

Es wurden eine Reihe klar abgegrenzter Bereiche und Wege eingerichtet, die ohne Schutzausrüstung auskommen. Wenn Sie sich in einer dieser Situationen befinden, sollten Sie unter normalen Umständen keine Schutzausrüstung tragen.

Sie können diese Routen und Gebiete auf der Karte auf der Rückseite dieser Broschüre sehen.

Wenn Sie jedoch in einem schutzausrüstungsfreien Bereich arbeiten, müssen Sie trotzdem Schutzausrüstung tragen.

Beim Entladen und Laden

Für Entlade- und Ladearbeiten ist keine besondere Schutzausrüstung erforderlich, es sei denn:

- die spezifische Art der Aufgabe macht es erforderlich
- Sie befinden sich an einem Ort, an dem Schutzausrüstung erforderlich ist

Sind Sie unsicher: Wenden Sie sich bitten an Ihren Vorgesetzten oder Ihre Ansprechpartner. Ungeachtet des Obenstehenden ist Mitarbeitern von Fjernvarme Fyn Folge zu leisten, wenn Sie diese bitten, Schutzausrüstung zu verwenden.

Sicherung und Ausstellung einer Arbeitserlaubnis

Bei Arbeiten auf dem Werksgelände müssen Sie sich vor Beginn der Arbeiten vergewissern, dass die Sicherheit entsprechend gewährleistet ist. Die Produktionsanlagen sind sehr komplex, mehrere Arbeitsprozesse können nebeneinander ablaufen. Deshalb muss die Anlage stets von Ihrem Ansprechpartner gesichert werden. NIE ohne vorherige klare Absprache und Rückmeldung Ihrer Ansprechpartner mit Arbeiten beginnen.

Eine gesicherte Anlage ist mit Schildern wie unten dargestellt versehen.

Sind Sie sich nicht ganz sicher, überprüfen Sie gemeinsam mit Ihrem Ansprechpartner die Sicherung der Anlage.



Bei Unfällen und besonderen Vorkommnissen

Jeder Unfall ist unverzüglich Ihrem Ansprechpartner zu melden. Gleiches gilt bei gefährlichen Ereignissen oder Beobachtungen, die für die Sicherheit von Belang sind.

Im Falle eines schweren Unfalls befolgen Sie die Anweisungen auf der Rückseite dieser Broschüre.

Das ist sehr wichtig, einerseits um in der konkreten Situation die richtigen Maßnahmen veranlassen zu können, andererseits um den Arbeitsschutz für die Zukunft zu verbessern.

Brand, Explosionsgefahr und Heiarbeiten

Bitte beachten Sie, dass fr die Ausfhrung von ATEX- und Heiarbeiten eine besondere Erlaubnis erforderlich ist. Schwei- und Schleifarbeiten sowie Arbeiten mit offener Flamme drfen nur nach Absprache mit der fr die Aufgabe zustndigen Kontaktperson durchgefhrt werden.



Vor Beginn der Arbeiten mssen Sie sich informieren, wo sich die nchstgelegene Brandbekmpfungsausrstung befindet.

Besonders gefhrliche Arbeit

Bevor besonders gefhrliche Arbeiten durchgefhrt werden, muss eine WPD (Work Process Description) vorliegen. Als besonders gefhrliche Arbeiten gelten beispielsweise Arbeiten in Brunnen, schweres Heben, Sturzgefahr, Umgang mit kennzeichnungspflichtigen Chemikalien und mehr.

Mitgebrachte technische Hilfsmittel

Elektronische und mechanische Hilfsmittel, Hebezeuge, Leitern, Sicherheitsausrstungen usw., die mitgebracht werden und zum Einsatz kommen, mssen den gesetzlichen Bestimmungen entsprechend geprft und gewartet sein. Die Ausrstung muss natrlich fr die Durchfhrung des Auftrags geeignet sein.

Umweltschutz

Planung

Planen Sie Ihre Arbeiten so, dass keine Chemikalien ausgetreten und freigesetzt werden.



Seien Sie darauf vorbereitet, dass etwas passieren kann – halten Sie Tücher, Katzenstreu u. a. bereit.



Fjernvarme Fyn ist ein umweltbewusstes Unternehmen, das strategisch daran arbeitet, weniger umweltschädliche Produkte und Chemikalien zu verwenden.

Umweltunfall

Jeder Umweltunfall ist unverzüglich der Ansprechpartner zu melden.

Ereignisse

Gefährliche Ereignisse, bei denen es beinahe zu einem Unfall gekommen wäre – z. B. ein Ölaustritt, der gestoppt wurde, bevor das Öl ins Freie gelangen konnte – müssen ebenfalls der Ansprechpartner gemeldet werden.



Abfälle dürfen nur an den dafür vorgesehenen Plätzen auf dem Werksgelände nach Absprache mit Ihrer Kontaktperson entsorgt werden.

Die örtlichen Entsorgungsbestimmungen sind einzuhalten.

Chemikalien

Für alle kennzeichnungspflichtigen Chemikalien, die Sie für die Arbeiten benötigen, ist die Arbeitsplatzgebrauchsanweisung (arbeitsplatzsbrugsanvisningen APB) mitzubringen und zu kennen.



Sämtliche Verpackungen, die kennzeichnungspflichtige Chemikalien enthalten, müssen als Gefahrgut mit R- und S-Sätzen (Risiko- und Sicherheitssätzen) gekennzeichnet sein.

Chemikalien und Farben müssen in der Originalverpackung des Herstellers sein.

Alkohol, Rauchen und andere Drogen



Bei Fjernvarme Fyn gelten rauchfreie Arbeitszeiten. Das bedeutet, dass Sie an einigen Firmenadressen nicht rauchen und keinen Schnupftabak verwenden dürfen, weder drinnen noch draußen. Das Verbot gilt auch für E-Zigaretten. Es wird auf die Politik von Fjernvarme Fyn in diesem Gebiet verwiesen.



Im gesamten Bereich von Fjernvarme Fyns Gelände besteht Alkoholverbot. Wir verweisen auf die hierfür geltenden Richtlinien von Fjernvarme Fyn.

Sind Sie unsicher: Wenden Sie sich bitten an Ihren Vorgesetzten oder Ihre Ansprechpartner.

PC-Ausrüstung



PC-Geräte dürfen NUR danach angeschlossen werden Vereinbarung mit uns.

Besucher und Gäste müssen das Gästernetzwerk von Fjernvarme Fyn nutzen.

Name: FVF-Guest

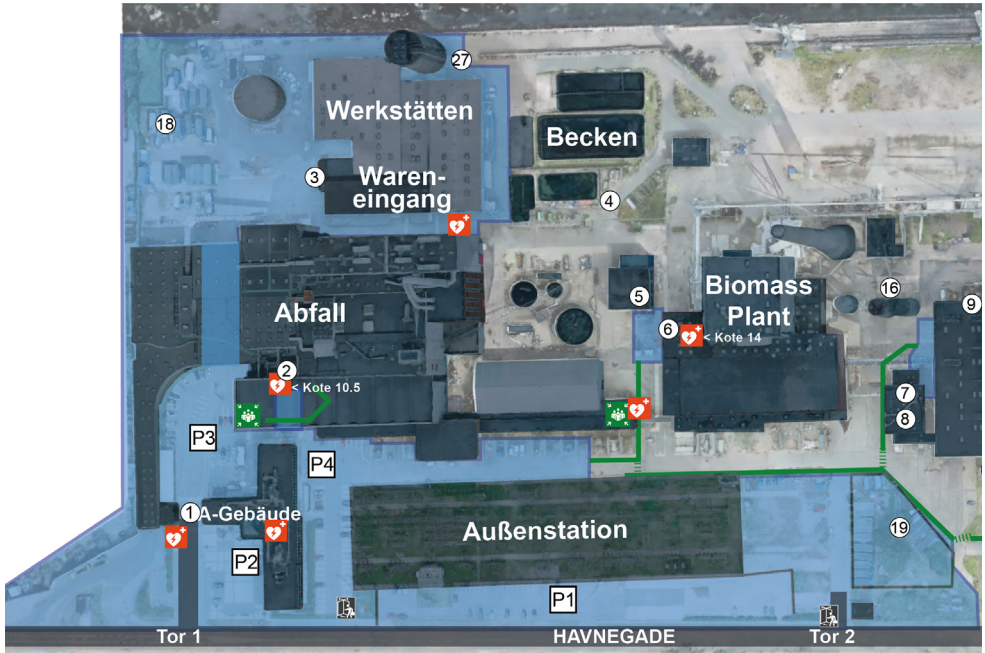
Passwort: 1Qaz2w5x3edC

Persönliche Daten

Fjernvarme Fyn nimmt den Datenschutz ernst. Lesen Sie mehr darüber, wie wir Ihre persönlichen Daten verarbeiten und welche Rechte Sie in unserer Datenschutzrichtlinie haben. Sie finden es auf unserer Website: <http://www.fjernvarmefyn.dk/om-os/overblik>.

Übersichtskarte







DER KANAL



- 1 Tor
- 2 Kranführerraum Abfall
- 3 Anlieferung und Werkstätten
- 4 Containerplatz
- 5 Chemikalien/Wasserbehandlung Block 8
- 6 Gemeinsame Leitstelle
- 7 Labor Kohle Block 7
- 8 Chemikalien/Wasserbehandlung Kohle Block 7
- 9 Eingang Nord Turbinehalle
- 10 Eingang Süd Turbinehalle
- 11 Eingang Nord Kesselhaus
- 12 Eingang Süd Kesselhaus
- 13 Eingang Süd, alter Kontrollraum
- 14 Entschwefelung Saugerhalle
- 15 Entschwefelung Aufbereitungshalle
- 16 Aschesilos Block 3
- 17 Silo Flugasche/Trockenentschwefelungsprodukt (TASP) Kohle Block 7
- 18 Containerdorf West
- 19 Containerdorf Tor 2
- 20 Containerdorf Ost



- 21 Brückenwaage
- 22 Hafengebäude
- 23 Eingang Turbinenhalle
- 24 Eingang Kesselhaus Stroh
- 25 Eingang Stroh Block 8, Stromhaus
- 26 Eingang Stroh/Kranhalle Stroh
- 27 Hafensilo (4-Klee-Silo)
- 28 Dozerwerkstatt
- 29 Sammelausrüstung für Umweltafälle

-  Samenplätze
-  Bereich ohne Schutzausrüstungspflicht
-  Wegverläufe ohne Schutzausrüstungspflicht
-  Defibrilator
-  Eingang mit Zugangskarte
-  Parken

1) Unfallsituationen beenden

Verschaffen Sie sich einen Überblick und machen Sie den Unfallort sicher

2) Erste Hilfe leisten

Eine Übersicht über Defibrillatoren finden Sie weiter unten oder auf der Karte auf der vorherigen Seite

3) Rufen Sie die Notrufnummer der Leitstelle an: Tel. 65 68 46 10

1) Informieren Sie über den Unfall, **2)** Geben Sie genau an, wo es passiert ist (Gebäude, Höhenlage, Norden/Süden/Osten/Westen), **3)** Nächstes Tor – dann öffnet der Kontrollraum es für das Rettungspersonal, **4)** Vereinbaren Sie, wer die 112 anruft

4) Rufen Sie (falls zutreffend) 112 an

Informationen: **1)** Ihr Name und Ihre Telefonnummer,

2) Adresse: Havnegade 120, 5000 Odense C, **3)** Nächstes Tor (muss mit der Leitstelle vereinbart werden), **4)** Was ist passiert und wo, **5)** Anzahl der Verletzten

Rettungsmaßnahmen einleiten

Verletzte Personen retten und andere über die Gefahr warnen. Nach Möglichkeit bei der/den verletzten Person/Personen bleiben. Bis zum Eintreffen von Hilfe das Ausmaß des Unfalls mit der im Bereich vorhandenen Sicherheits- und Brandbekämpfungsausrüstung eindämmen.

Bei größeren Betriebsunfällen und Brand oder Bedrohungen von außen

Es ertönt ein lautes Sirensignal auf- und abschwellendem Ton, bis die Gefahr vorüber ist. **1)** Die Anlag verlassen. **2)** Alle suchen den sichersten Weg zum nächsten Sammelpunkt. Aufzüge dürfen im Evakuerungsfall nicht benutzt werden!

Unfälle oder unbeabsichtigte Freisetzen von Bedeutung für die Umwelt müssen nach Möglichkeit gestoppt und unverzüglich der Leitstelle unter der Notrufnummer, **Tel. +45 65 68 46 10**, gemeldet werden.

Bei Umweltunfällen

Unfälle oder unbeabsichtigte Einleitungen mit möglichen erheblichen Umweltauswirkungen müssen nach Möglichkeit gestoppt und sofort dem Kontrollraum unter **Tel. +45 65 68 46 10** gemeldet werden.

Sammenplätze

Stroh Block 8 - an der Treppe zum Kranraum * Block 7 - Fahrradkeller (Kote 2,5) * Der Slip - Kote 2,5 an der Biomass Plant (BB2) * Das Verwaltungsgebäude - der Informationsraum

Verbandkästen

Sind zu finden in Werkstätten, im Kontrollraum und an der Sammenplatz am Strohlager

Defibrillatoren

Biomass Plant (BB2, Kote 14, Innentreppe) * Die Rezeption * Außerhalb des Zauns an Tor 1 * Sammenplätze "der Slip" an der Biomass Plant (BB2) * Sammenplätze "Fahradkeller" Block 7 * Sammenplätze Block 8 Stroh * Im Kranführerraum Abfall * Das Hafengebäude * Draußen am Südeingang der Schmiedewerkstatt